



DIMENSIONAL WALL

外观自然，安装简便



DIMENSIONAL WALL




外观自然，安装简便



直的

长12英寸 × 高4英寸 × 深8英寸
305毫米 × 102毫米 × 203毫米



应对

长 18 至 24 英寸 × 高 2.5 英寸 × 深 12.5 英寸
457 至 610 毫米 × 64 毫米 × 318 毫米

包装 - 直线型

- 每托盘75件
- 每个托盘25平方英尺
- 每托盘±2,223磅

包装 - 压顶石

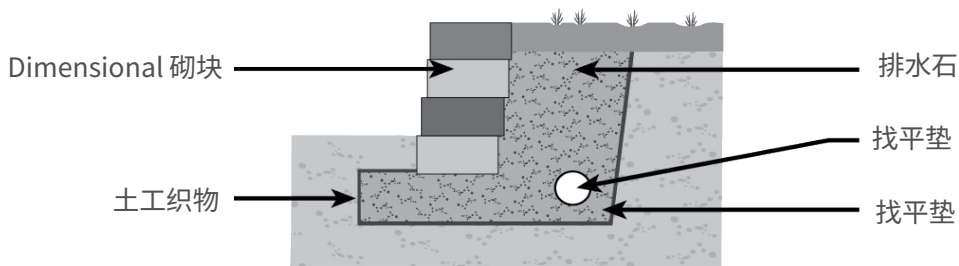
- 托盘：第1号砌块18块；第2号砌块12块；端盖6块(共计36块)
- 每托盘63线性英尺
- 每托盘±1,736磅

ASTM C1776/C33/C39/C78/C1260/C1262 | CSA A23.1/A23.2

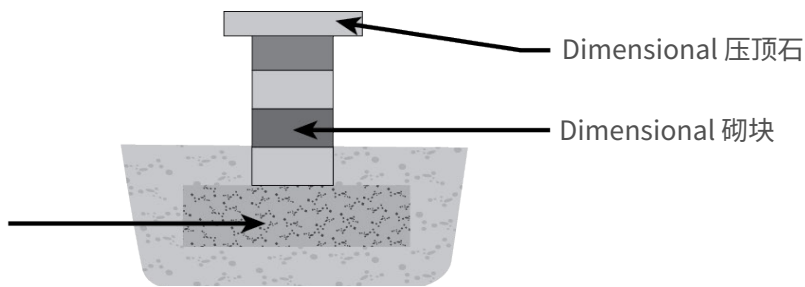
DIMENSIONAL WALL 公差 : 3/16英寸 (4.7625毫米)

DIMENSIONAL WALL 公差 : 3/16英寸 (4.7625毫米)

挡土墙与独立墙



保留



独立式

注释
