



AZTEC 50

是人行道、露台和车道的理想之选



AZTEC 50



是人行道、露台和车道的理想之选



长13英寸 × 宽6.5英寸
330毫米 × 165毫米



长13英寸 × 宽13英寸
330毫米 × 330毫米



长19.5英寸 × 宽13英寸
495毫米 × 330毫米



阿兹特克士兵
长13英寸 × 宽6.5英寸
330毫米 × 165毫米

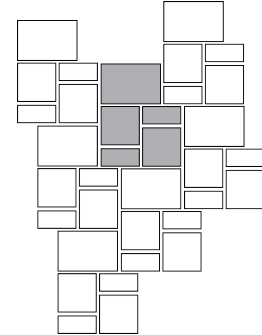
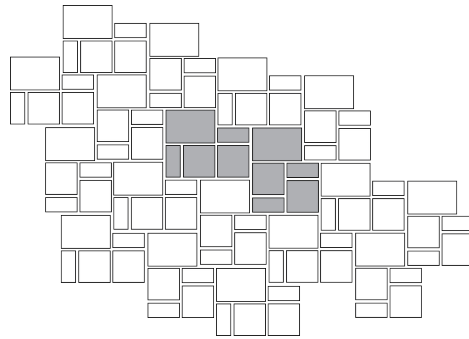
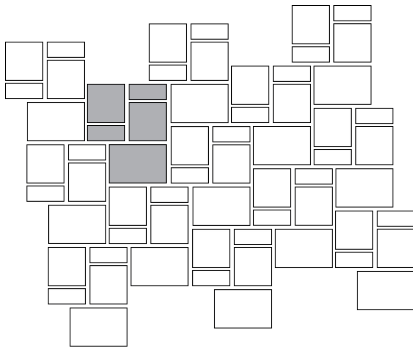
提供 1.97 英寸厚度选择。

CSA A231.2 | ASTM C936 | ASTM C1372

铺路砖公差：厚度 ±3毫米 | 最大吸收率（平均）：2.6% | 抗压强度（单个最小值）：47MPa | 抗压强度：75MPa

铺设图案

52英寸宽的走道



包装

- 每托盘12层
- 每个托盘127.4平方英尺
- 每托盘2,803磅

注释
