


 **Brown's** SINCE 1907  
CONCRETE PRODUCTS



# APPIAN XL


宏大格局中的现代风格



# APPIAN XL



宏大格局中的现代风格



## APPIAN XL

长 32.5 英寸 × 宽 19.5 英寸 × 深 2.76 英寸  
826毫米 × 495毫米 × 70毫米

## 包装

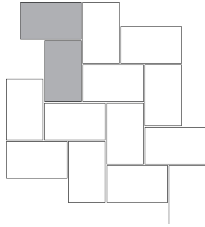
- 每托盘9层
- 每托盘18件
- 每托盘79.2平方英尺
- 每托盘2,692磅

CSA A231.2 | ASTM C936 | ASTM C1372

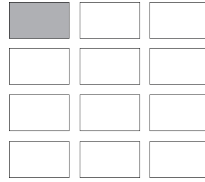
铺路砖公差：厚度  $\pm 3$ 毫米 | 最大吸收率（平均）：2.6% | 抗压强度（单个最小值）：47MPa | 抗压强度：75MPa

## 组合套装的铺设图案

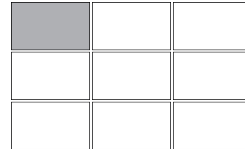
人字纹 100% XL



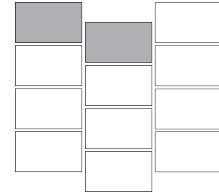
透气款 100% XL



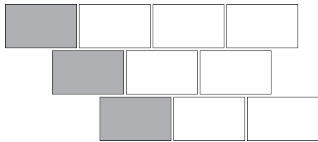
方格图案 100% XL



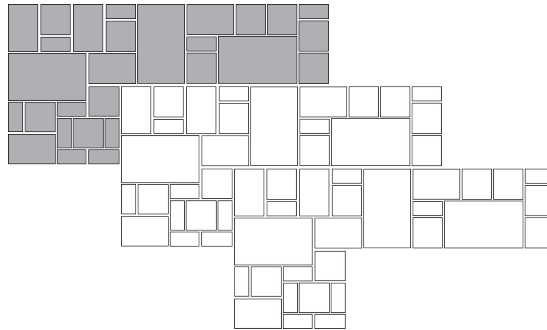
士兵 1/2 偏移 100% XL



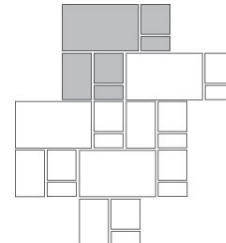
水手 1/3 偏移 100% XL



款式 B 33% XL, 67% 组合套装



款式 A 45% XL, 55% 组合套装



## 注释

---



---



---



---



---



---