

 **Brown's** SINCE 1907
CONCRETE PRODUCTS



APPIAN XL

STYLE CONTEMPORAIN EN GRAND FORMAT



APPIAN XL



STYLE CONTEMPORAIN EN GRAND FORMAT



APPIAN XL

35,5 po (L) x 19,5 po (l) x 2,76 po (P)

826mm x 495mm x 70mm

EMBALLAGE

- 9 couches par palette
- 18 unités par palette
- 79,2 pi² par palette
- 2 692 lb par palette

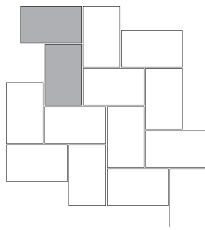
CSA A231.2 | ASTM C936 | ASTM C1372

TOLÉRANCES DES PAVÉS: ±3 mm sur l'épaisseur | ABSORPTION MAXIMALE (MOYENNE): 2,6 %


RÉSISTANCE À LA COMPRESSION (MINIMUM INDIVIDUEL): 47 MPa | RÉSISTANCE À LA COMPRESSION: 75 MPa

MOTIFS DE POSE – BOTTES COMBINÉES

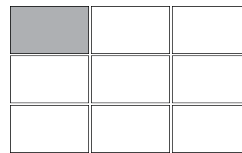
Chevrons 100 % XL



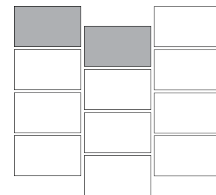
Perméable ouvert
100 % XL



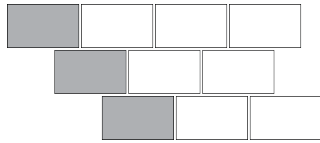
Motif carré 100 % XL



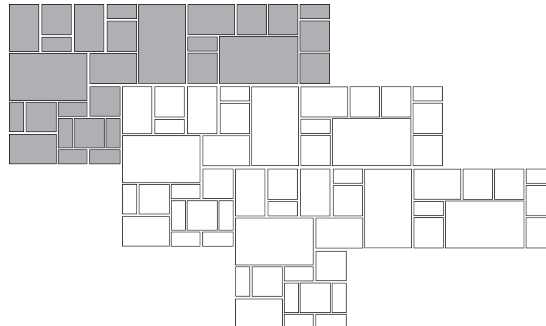
Soldat à décalage 1/2 – 100 % XL



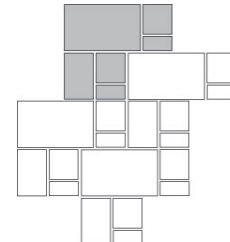
Marin à décalage
1/3 – 100 % XL



Motif B 33 % XL, 67 % botte combinée



Motif A 45 % XL, 55 % botte combinée



NOTES
