


 **Brown's** SINCE 1907  
CONCRETE PRODUCTS



# APPIAN 70

其风格、外观吸引力与独特性可与其他产品一较高下



# APPIAN 70



其风格、外观吸引力与独特性可与其他产品一较高下



长13英寸 × 宽6.5英寸  
330毫米 × 165毫米



长13英寸 × 宽13英寸  
330毫米 × 330毫米



长19.5英寸 × 宽13英寸  
495毫米 × 330毫米

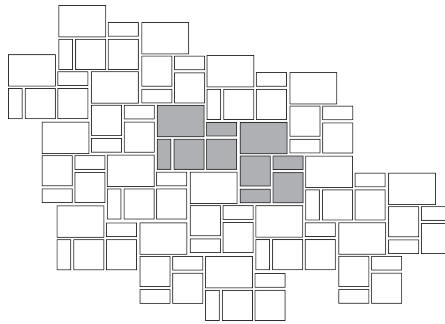
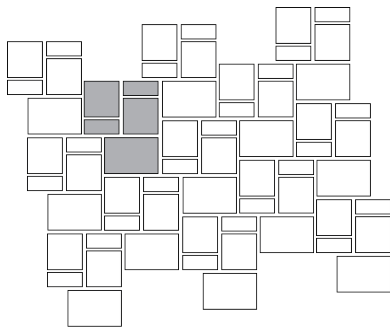


**APPIAN 士兵**  
长13英寸 × 宽6.5英寸  
330毫米 × 330毫米

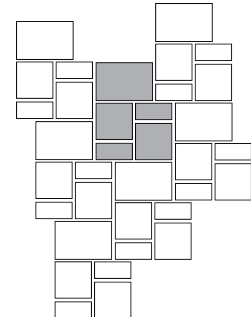
CSA A231.2 | ASTM C936 | ASTM C1372

铺路砖公差：厚度 ±3毫米 | 最大吸收率（平均）：2.6% | 抗压强度（单个最小值）：47MPa | 抗压强度：75MPa

## 铺设图案



## 52英寸宽人行道



## 包装

- 每托盘9层
- 每托盘95.6平方英尺
- 每托盘2,911磅

## 注释

---



---



---



---



---



---